

**Important vous devez remplir les cases jaunes du début
vous pouvez remplir les cases vertes
mais vous ne pouvez pas modifier les autres cases du document**

Ce document permet de calculer le montant des bourses selon le nombre d'équipes.
Il suffit d'entrer les nombres appropriés dans les cases jaunes et de savoir valider ces nombres dans excel.

Par exemple pour inscrire **25** doublettes à **15\$** par joueur avec **1** junior :

- 1 Vous entrez dans la case jaune à droite du texte **nombre d'équipes** le nombre **25** puis vous validez.
- 2 Puis vous entrez dans la case jaune à droite du texte **coût par équipe** le montant total pour l'inscription de l'équipe ici le montant est **30**. N'écrivez pas le signe de dollar puis vous validez.
- 3 À droite du texte **pourcentage donné** vous entrez le pourcentage des inscriptions que vous voulez donner mais sans inscrire le symbole de pourcentage.
La plupart des clubs écrivent **80** puis vous validez.
- 4 Vous rajoutez, s'il y a lieu, le montant de **bourses ajoutées** sans le symbole de dollar puis vous validez.
- 5 Vous entrez à droite du **nombre de junior** le nombre **1** puis vous validez.
- 6 Vous entrez à droite de **coût par junior** sans le symbole de dollar le nombre **15** puis vous validez.
- 7 La dernière case jaune permet de déduire des inscriptions d'autres dépenses s'il y a lieu puis vous validez.

Vous obtenez dans la case blanche à droite du texte **total des bourses** le montant des bourses à répartir.
Tout changement dans ces cases jaunes modifie le **total des bourses**.

Vous allez plus loin dans le document à la ligne correspondant à **25** équipes.

Vous obtenez la suggestion de la Fédération de pétanque pour le nombre d'équipes dans le championnat, la désolante et la ou les consolantes ainsi que le nombre de bourses, le pourcentage des bourses et le montant des bourses.

Le montant de chaque bourse change si vous modifiez un ou des nombres des cases jaunes.

nom ou endroit du tournoi

date du tournoi

type de tournoi	type de joueurs ou joueuses				
 triplette	 or	nombre d'équipes		25	
 doublette	 argent	coût par équipe		30	\$
 tête à tête	 femme	pourcentage donné		80	%
 mixte	 bronze	bourses ajoutées		0	\$
 3 défis	 junior	nombre de junior		1	
 3 défaites		coût par junior		15	\$
 autre		autres dépenses		0	\$
		total des bourses		585	\$

Postulat : limiter la durée du tournoi à 6 parties s'il y a moins de 16 équipes sinon à 7 parties.
La Fédération de Pétanque du Québec préconise le cadrage suivant 3 parties de classement suivi de championnat, désolante et consolantes ayant au plus 8 équipes par catégories et s'il y a 16 équipes et plus ayant des catégories jusqu'à 16 équipes.

Pour vous aider il y a des schémas pour des catégories de 2 à 16 équipes à la fin du document.

En cherchant à donner des bourses de un quart à un tiers des équipes ou joueurs et afin de préciser pour chaque nombre d'équipes un cadrage précis et des pourcentage de bourses, la Fédération de Pétanque du Québec propose les cadrages suivants :

Les organisateurs devront, si nécessaire, modifier un peu les montants des bourses afin qu'ils soient divisible par 2 ou 3 et que la plus petite bourse corresponde au moins à la mise de l'équipe.
S'il y a peu d'équipes alors les organisateurs décideront s'ils maintiennent le tournoi.

	# équipes	championnat	Consolante 1	Consolante 3	Consolante5				
	# bourses	désolante	Consolante 2	Consolante4					
# équipes	4	4							
# bourses	1	2							
% bourses		67%							
		33%							
bourse en \$		392							
		193							

	5	5							
	2	2							
# équipes	6	6							
# bourses	2	2							
% bourses		60%							
		40%							
bourses en \$		351							
		234							

	7	4		3					
	3	2		1					
	8	4		4					
	3	2		1					
	9	6		3					
	3	2		1					
# équipes	10	6		4					
# bourses	3	2		1					
% bourses		47%		21%					
		32%							
bourses en \$		275		123					
		187							

	11	8	4	3					
	4	2	1	1					
	12	8	4	4					
	4	2	1	1					
# équipes	13	8	4	5					
# bourses	4	2	1	1					
% bourses		41%	19%	12%					
		28%							
bourses en \$		240	111	70					
		164							

# équipes	championnat	Consolante 1	Consolante 3	Consolante 5				
# bourses	désolante	Consolante 2	Consolante 4					
14	8	4	6					
5	2	1	2					
# équipes	15	8	4	7				
# bourses	5	2	1	2				
% bourses		38%	16%	12%				
		25%		9%				
bourses en \$		222	94	70				
		146		53				

# équipes	16	10		6				
# bourses	4	2		2				
% bourses		41%		18%				
		27%		14%				
bourses en \$		240		105				
		158		82				

# équipes	17	12	4	5				
# bourses	4	2	1	1				
% bourses		41%	18%	14%				
		27%						
bourses en \$		240	105	82				
		158						

18	12	4	6					
5	2	1	2					
19	12	4	7					
5	2	1	2					
# équipes	20	12	4	8				
# bourses	5	2	1	2				
% bourses		38%	16%	12%				
		25%		9%				
bourses en \$		222	94	70				
		146		53				

21	14	6	7					
7	3	2	2					
# équipes	22	14	6	8				
# bourses	7	3	2	2				
% bourses		32%	10%	8%				
		21%	9%	7%				
		13%						
bourses en \$		187	59	47				
		123	53	41				
		76						

# équipes	championnat	Consolante 1	Consolante 3	Consolante 5
# bourses	désolante	Consolante 2	Consolante 4	
23	14	6	5	4
8	3	2	2	1
# équipes	14	6	6	4
# bourses	8	3	2	1
% bourses	29%	10%	8%	6%
	18%	9%	7%	
	12%			
bourses en \$	170	59	47	35
	105	53	41	
	70			

# équipes	25	16	8	5	4
# bourses	8	4	2	1	1
% bourses	27%	10%	7%	6%	
	18%	8%			
	12%				
	12%				
bourses en \$	158	59	41	35	
	105	47			
	70				
	70				

26	16	8	6	4	
9	4	2	2	1	
27	16	8	7	4	
9	4	2	2	1	
28	16	8	8	4	
9	4	2	2	1	
# équipes	29	16	8	8	5
# bourses	9	4	2	2	1
% bourses	25%	10%	7%	5%	
	17%	8%	6%		
	11%				
	11%				
bourses en \$	146	59	41	29	
	99	47	35		
	64				
	64				

# équipes	championnat	Consolante 1	Consolante 3	Consolante 5				
# bourses	désolante	Consolante 2	Consolante 4					
30	16	8	8	6				
10	4	2	2	2				
31	16	8	8	7				
10	4	2	2	2				
# équipes	32	16	8	8				
# bourses	10	4	2	2	2			
% bourses		23%	9%	7%	5%			
		16%	8%	6%	4%			
		11%						
		11%						
bourses en \$		135	53	41	29			
		94	47	35	23			
		64						
		64						

# équipes	33	16	8	8	5	4		
# bourses	10	4	2	2	1	1		
% bourses		22%	10%	7%	5%	4%		
		16%	8%	6%				
		11%						
		11%						
bourses en \$		129	59	41	29	23		
		94	47	35				
		64						
		64						

	34	16	8	8	6	4		
	11	4	2	2	2	1		
# équipes	35	16	8	8	7	4		
# bourses	11	4	2	2	2	1		
% bourses		21%	9%	6%	5%	4%		
		15%	8%	5,5%	4,5%			
		11%						
		11%						
bourses en \$		123	53	35	29	23		
		88	47	32	26			
		64						
		64						

# équipes	championnat	Consolante 1	Consolante 3	Consolante 5
# bourses	désolante	Consolante 2	Consolante 4	
36	16	8	8	4
	4	2	2	1
11				
# équipes	16	8	8	5
# bourses	4	2	2	1
% bourses	20,5%	9%	7%	5%
	15%	8%	6%	4%
	11%			
	11%			
bourses en \$	120	53	41	29
	88	47	35	23
	64			
	64			

38	16	8	8	8	6
	4	2	2	2	2
12					
39	16	8	8	8	7
	4	2	2	2	2
12					
# équipes	16	8	8	8	8
# bourses	4	2	2	2	2
% bourses	20%	9%	7%	5%	4%
	13%	8%	6%	4,5%	3,5%
	10%				
	10%				
bourses en \$	117	53	41	29	23
	76	47	35	26	20
	59				
	59				

# équipes	41	16	8	8	8	5	4
# bourses	12	4	2	2	2	1	1
% bourses		19,5%	9,5%	7,5%	5%	4%	3%
		13%	8%	6%	4,5%		
		10%					
		10%					
bourses en \$		114	56	44	29	23	18
		76	47	35	26		
		59					
		59					

# équipes	championnat	Consolante 1	Consolante 3	Consolante 5					
# bourses	désolante	Consolante 2	Consolante 4						
42	16	8	8	8	6	4			
	4	2	2	2	2	1			
13									
43	16	8	8	8	7	4			
	4	2	2	2	2	1			
13									
44	16	8	8	8	8	4			
	4	2	2	2	2	1			
13									
# équipes	45	16	8	8	8	8	5		
# bourses		4	2	2	2	2	1		
% bourses		17,5%	8%	6,5%	5,5%	4,5%	3%		
		13%	7%	6%	5%	4%			
		10%							
		10%							
bourses en \$	102	47	38	32	26	18			
	76	41	35	29	23				
	59								
	59								

46	16	8	8	8	8	6			
	4	2	2	2	2	2			
14									
47	16	8	8	8	8	7			
	4	2	2	2	2	2			
14									
# équipes	48	16	8	8	8	8	8		
# bourses		4	2	2	2	2	2		
% bourses		18%	8,4%	6%	4,7%	3,8%	3,2%		
		13%	7,2%	5%	4,2%	3,5%	3%		
		10%							
		10%							
bourses en \$	105	49	35	27	22	19			
	76	42	29	25	20	18			
	59								
	59								

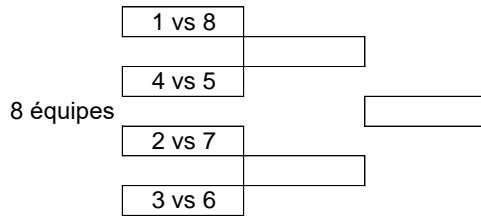
# équipes	49	16	8	8	8	8	5	4
# bourses		4	2	2	2	2	1	1
% bourses		18%	8,4%	6%	4,7%	3,8%	3,2%	3%
		13%	7,2%	5%	4,2%	3,5%		
		10%						
		10%						
bourses en \$	105	49	35	27	22	19	18	
	76	42	29	25	20			
	59							
	59							

	# équipes	championnat	Consolante 1	Consolante 2	Consolante 3	Consolante 4	Consolante 5	
	# bourses	désolante						
	50	16	8	8	8	8	6	4
	15	4	2	2	2	2	2	1
# équipes	51	16	8	8	8	8	7	4
# bourses	15	4	2	2	2	2	2	1
% bourses		17%	8%	6%	5%	4,5%	3,5%	2,5%
		12%	7%	5%	4,5%	4%	3%	
		9%						
		9%						
bourses en \$		99	47	35	29	26	20	15
		70	41	29	26	23	18	
		53						
		53						

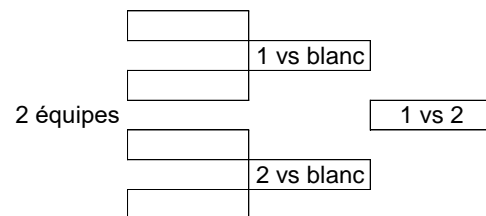
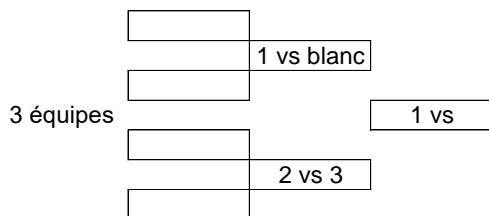
	52	16	8	8	8	8	8	4
	15	4	2	2	2	2	2	1
# équipes	53	16	8	8	8	8	8	5
# bourses	15	4	2	2	2	2	2	1
% bourses		17%	8%	6%	5%	4,5%	3,5%	2,5%
		12%	7%	5%	4,5%	4%	3%	
		9%						
		9%						
bourses en \$		99	47	35	29	26	20	15
		70	41	29	26	23	18	
		53						
		53						

	54	16	8	8	8	8	8	6
	16	4	2	2	2	2	2	2
	55	16	8	8	8	8	8	7
	16	4	2	2	2	2	2	2
# équipes	56	16	8	8	8	8	8	8
# bourses	16	4	2	2	2	2	2	2
% bourses		16%	8%	6%	5%	4%	3,5%	3%
		11%	7%	5%	4,5%	3,5%	3%	2,5%
		9%						
		9%						
bourses en \$		94	47	35	29	23	20	18
		64	41	29	26	20	18	15
		53						
		53						

Voici le schéma pour une catégorie à 8 équipes qui servira de base pour les catégories de 2 à 7 équipes

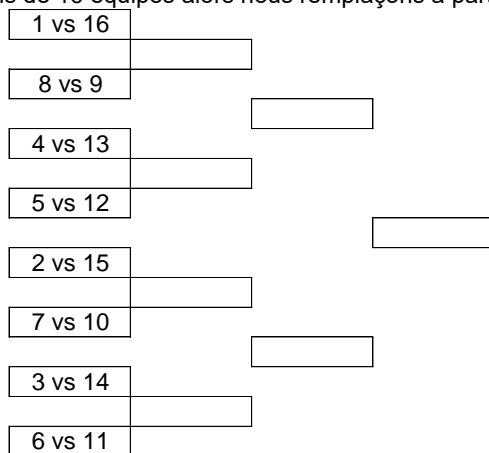


S'il y a moins de 8 équipes alors nous remplaçons à partir du numéro 8 les équipes manquantes par des blancs



Voici le schéma pour une catégorie à 16 équipes et

s'il y a moins de 16 équipes alors nous remplaçons à partir du numéro 16 les équipes manquantes par des blancs



Ainsi

Pour 15 équipes, l'équipe #16 devient un blanc dans le schéma de 16 équipes

Pour 14 équipes, les équipes #16 et 15 deviennent des blancs dans le schéma de 16 équipes

Pour 13 équipes, les équipes #16, 15 et 14 deviennent des blancs dans le schéma de 16 équipes

Pour 12 équipes, les équipes #16, 15, 14 et 13 deviennent des blancs dans le schéma de 16 équipes

Pour 11 équipes, les équipes #16, 15, 14, 13 et 12 deviennent des blancs dans le schéma de 16 équipes

Pour 10 équipes, les équipes #16, 15, 14, 13, 12 et 11 deviennent des blancs dans le schéma de 16 équipes

